

XOOPS Cube Legacy 2.2

XOOPS Cube 東海

氷川 霧霞

<http://xoops.trpg-labo.com/doc/OSC2009.pdf>

自己紹介

- 氷川 霧霞(kilica)

<http://xoops.trpg-labo.com>

TRPGとゆるゲームのファンサイトを運営

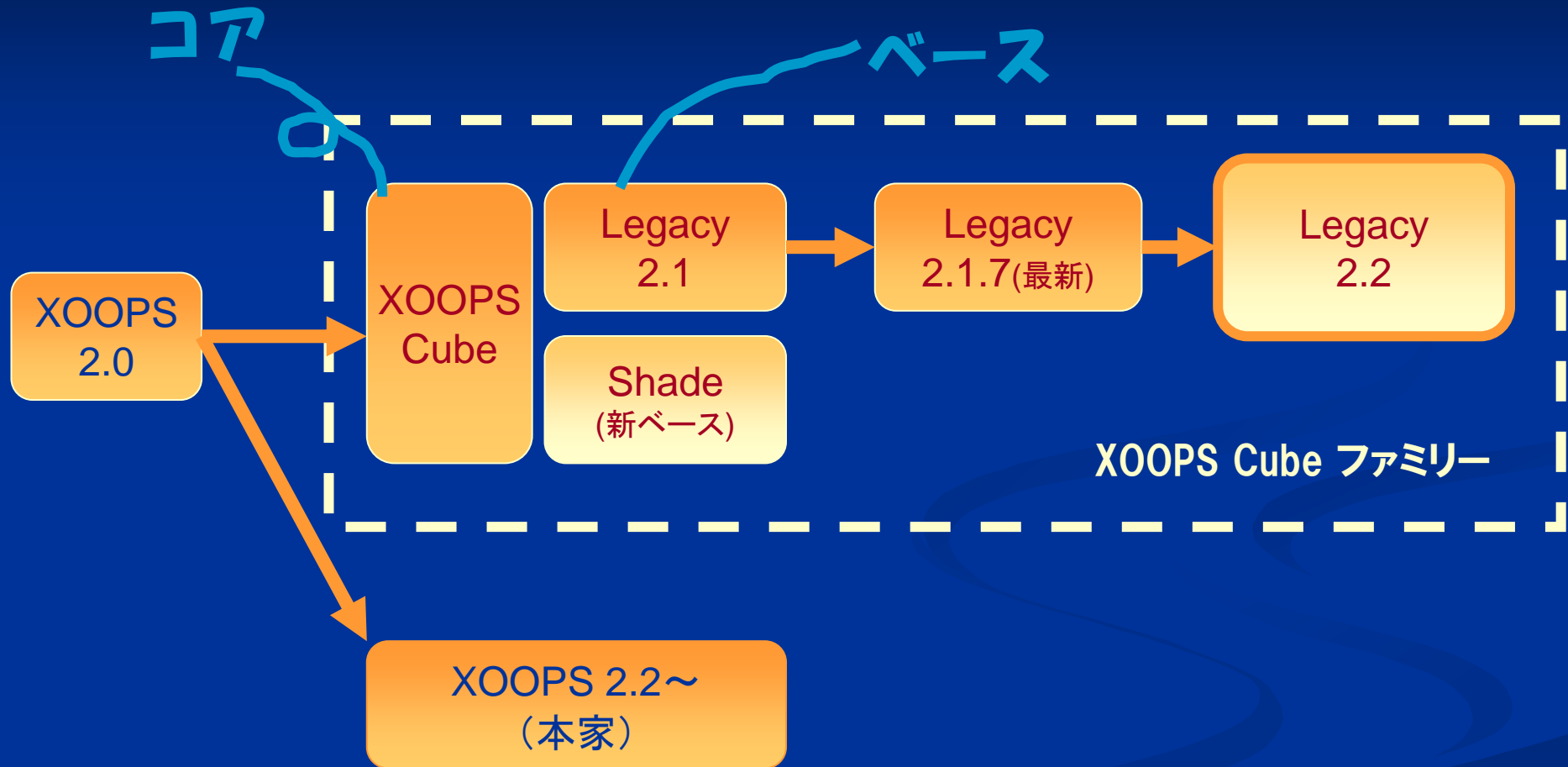


- 株式会社ザクロ

<http://xacro.jp>

XOOPSベースのウェブアプリケーション開発とか

XOOPSの変遷



XOOPS Cube Legacy 2.2

- XOOPS Cube Legacy 公開後、初めてのバージョン番号小数1桁台アップ
(2.1.x→2.2)
- **管理者向けの機能改善**が中心

主な改善点

- 管理画面デザイン
- システム情報の表示
- プロフィールモジュール
- ユーザモジュールの強化
- jQuery採用

標準テーマ

legacy_default

The screenshot displays the XOOBS Cube legacy_default theme interface. At the top left is the XOOBS Cube logo with the tagline "SIMPLE · SECURE · SCALABLE". To the right is a search bar with a magnifying glass icon and the text "Search". The main content area is mostly blank. On the right side, there are three menu boxes:

- ユーザメニュー** (User Menu):
 - アカウント情報 (Account Information)
 - アカウント編集 (Account Edit)
 - イベント通知機能 (Event Notification Function)
 - ログアウト (Logout)
 - 受信箱 (Inbox)
 - 管理者メニュー (Admin Menu)
- メインメニュー** (Main Menu):
 - ホーム (Home)
- プライベートメッセージ** (Private Message):
 - 受信箱 (0) (Inbox (0))
 - 送信箱 (0) (Outbox (0))
 - 新規作成 (New Create)
 - 設定 (Settings)

At the bottom, there is a footer with language links: [Brazilian](#) | [English](#) | [French](#) | [German](#) | [Greek](#) | [Japanese](#) | [Korean](#) | [Russian](#) | [T-Chinese](#). Below the links is the text "Powered by XOOBS Cube 2.2 © 2001-2009 XOOBS Cube Project" and a "+ TOP" link.

管理画面

XOOPS Cube Administration

Search

プリファレンス テーマ選択 モジュール ブロックの管理 登録ユーザ コメント ホームページ ログアウト

互換モジュール

- アクションサーチ
- モジュールの管理
- モジュールのインストール
- ブロックの管理
- ブロックのインストール
- 顔アイコンの管理
- コメントの管理
- イメージ・マネージャー
- テーマの管理
- 全般設定
- XOOPS コンフィグ
- ヘルプ
- テンプレート情報
- アップグレード
- 編集
- インフォメーション

互換レンダリングシステム

- ユーザーモジュール
- プロフィール
- 標準キャッシュモジュール
- プライベートメッセージ

注意：ファイルC:\xampp\htdocs\xdl22/html/mainfile.phpへの書き込みが可能となっています。このファイルのパーミッション設定を変更してください。

互換モジュール » 管理メニュー

Welcome Message!

Welcome to XOOPS Cube Legacy!!
Have a nice and happy time!!







システム情報

XOOPS Cube Legacy バージョン : XOOPS Cube Legacy 2.2 alpha
デフォルト・サイトテーマ : legacy_default
デフォルトのテンプレート・セット : default
使用言語 : ja_utf8
デバッグモードを有効にする : PHPデバグ
サーバOS : Windows
ウェブサーバ : Apache/2.2.8 (Win32) DAV/2 mod_ssl/2.2.8 OpenSSL/0.9.8g mod_autoindex_color PHP/5.2.5
ユーザエージェント : Mozilla/5.0 (Windows; U; Windows NT 5.1; ja; rv:1.9.0.12) Gecko/2009070611
Firefox/3.0.12
PHPバージョン : 5.2.5
MySQLバージョン : 5.0.51

PHP設定情報

Safe Mode : 無効
Max. execution time : 60 sec.
Memory Limit : 32Mb

管理画面

- ▲ ユーザーモジュール
- ユーザー管理
- ユーザー検索
- ユーザーランク管理
- ユーザーグループ管理
- アバター管理
- メールジョブ管理
- 一括ダウンロード
- 一括アップロード
- 一般設定
- ヘルプ
-  ブロックの管理
-  ブロックのインストール
-  テンプレート情報
-  アップグレード
-  編集
-  インフォメーション

管理画面サイドのメニューから、
そのモジュールに関連する設定
にアクセス可能

ブロック

テンプレート

モジュール



プロフィールモジュール

- 管理者がユーザの項目を自由に追加可能
- ユーザモジュールとは別モジュール
ただし、入力・表示はユーザモジュールと統合

プロフィール » プロフィール定義リスト

プロフィール定義リスト

[プロフィール定義を追加する](#)

フィールド名	表示名	表示タイプ	VALIDATION	必須設定	フォームで入力する	表示順	操作
rss	SS	string		0	1	0	  

(1)


[↑ Topへ戻る](#)

プロフィールモジュール

- 編集画面に、プロフィールモジュールで追加した「RSS」が表示されています

プロフィール »» プロフィールの編集

プロフィールの編集

ユーザ名	admin
本名	<input type="text"/>
メールアドレス	kilica.hikawa@gmail.com <input checked="" type="checkbox"/> このメールアドレスを公開する
ホームページ	<input type="text" value="http://localhost/xcl22/html/"/>
タイムゾーン	(GMT+0:00) 東京、大阪、札幌、ソウル、セウル、ウルク
RSS	<input type="text"/>
署名	

大きさ フォント 色 サンプル

プロフィールモジュール

■ アカウント情報表示画面でも

[MD_USER_LANG_NOTIFY](#) | [プロフィールの編集](#) - | [アバター編集](#) - | [アカウントを削除する](#)

adminさんの基本情報		統計情報	
プロフィールの編集		登録日	2009-8-4 23:32:54
アバター	 アバター編集	ランク	★★★★★ 管理人
本名		投稿数	0
ホームページ	http://localhost/xcl22/html/	最終ログイン日時	2009-8-8 10:14:28
メールアドレス	kilica.hikawa@gmail.com	署名	
...	<input type="text"/>		
RSS	http://xoops.trpg-labo.com/rss		

ユーザーモジュール

■ アップロード・ダウンロード機能搭載

ユーザーモジュール >>> 一括ダウンロード

■ ユーザID順に並んだCSVデータをダウンロードできます。

ユーザー数	CSVファイルのダウンロード
-------	----------------

ユーザーモジュール >>> 一括アップロード

■ CSVファイル形式でのユーザーデータをアップロードできます。
■ ユーザーデータのCSVダウンロードのファイルを使ってください。項目を増やしたり減らしたりしてはいけません。
■ データを変更したり、追加したいユーザのデータのみをアップロードファイルに入れてください。
■ 一番左の列のUIDが0の場合、新規追加ユーザとして登録されます。
■ 一番左の列のUIDが0より大きい数字で入力されている場合、更新データとして扱われます。パスワードをセットする場合は、30バイト以内で入れてください。

アップロードするCSVファイルを選択してください。

参照... 登録内容を確認する

↑ Topへ戻る

jQuery

- jQuery ライブラリを標準で読み込み
(Google Ajax Library API 利用)
- プラグインや読み込み完了時に実行する
javascriptコード、CSSも各モジュールか
ら追加可能
- Ajax, Javascript を積極的に活用したモ
ジュールがどんどん登場します！

BBコードエディタの交換

- BBコードエディタ


→ モジュールのインストールで交換可能



イメージマネージャ

■ 一括アップロード機能搭載

互換モジュール »» イメージ・マネージャ »» アップロード

 複数の画像を含む圧縮ファイルをアップロードすることができます。ただし、縦横の長さやファイルサイズはチェックされません。圧縮ファイルを作る前に、確認して置いてください。対応している形式は、tar.gz および zip 形式です。

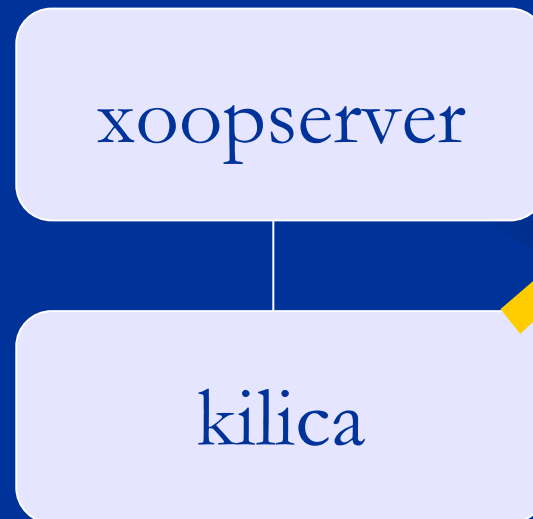
アップロード

アップロードファイル	<input type="text"/>	<input type="button" value="参照..."/>
カテゴリID	<input type="text" value="▼"/>	

今後のXCL・・・の前に

- <http://sourceforge.net/projects/xoopscube/>

開発体制



フリー
ヘルプ!

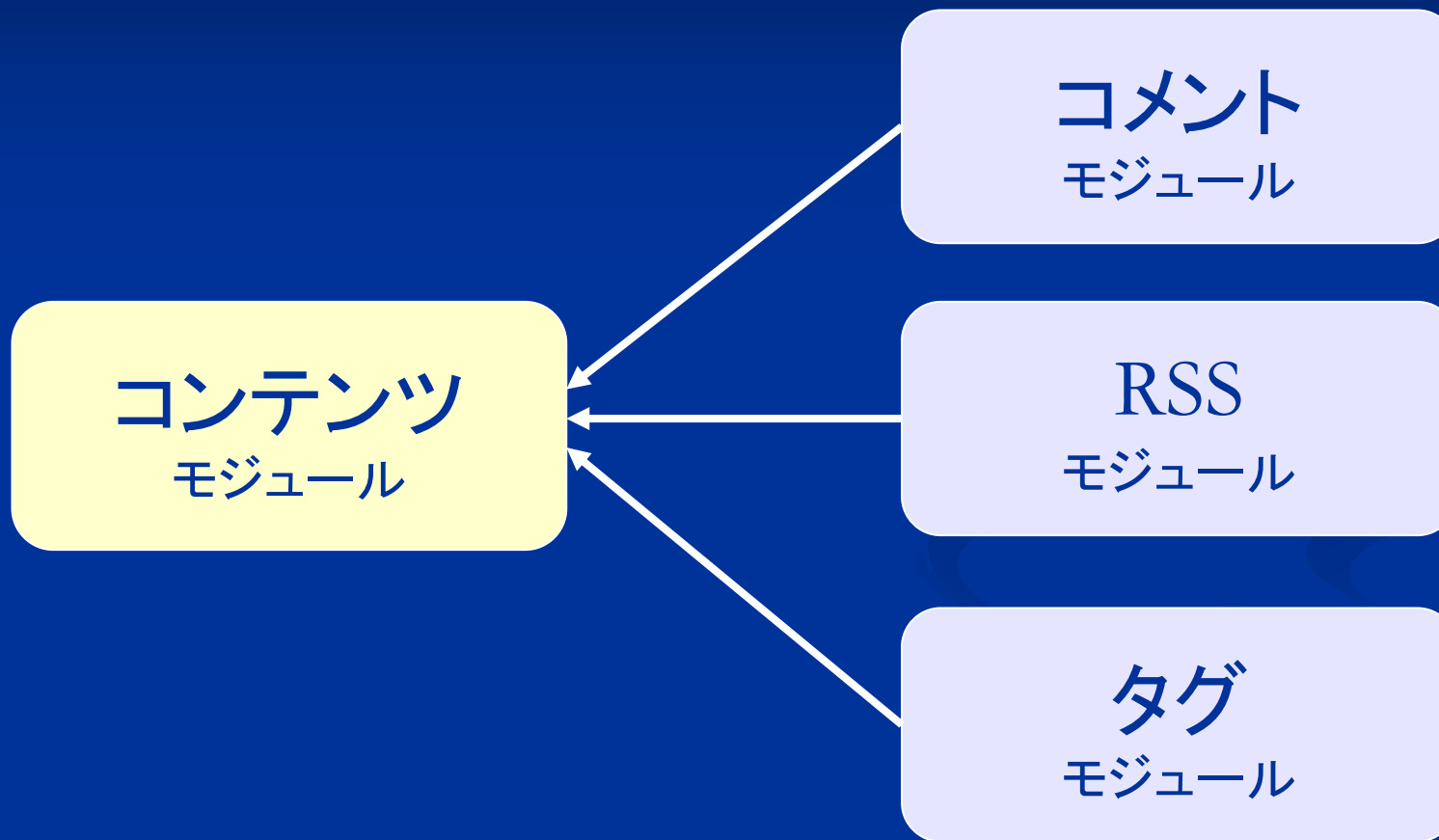
今後のXCL

- **モジュールのためのモジュール**
を増やしていこう
- XOOPS Cube の**交換能**を活用

今後のXCL

- カテゴリ
- タグ
- コメント
- RSS
- ユーザ間の関係
- グループ

今後のXCL



機能を提供

今後のXCL

- **モジュール開発が活発になる**

- ← 機能の一部を外部に任せ、開発が楽に

- **統一感のあるサイトに仕上がる**

- ← 共通の機能をLegacyで面倒見る

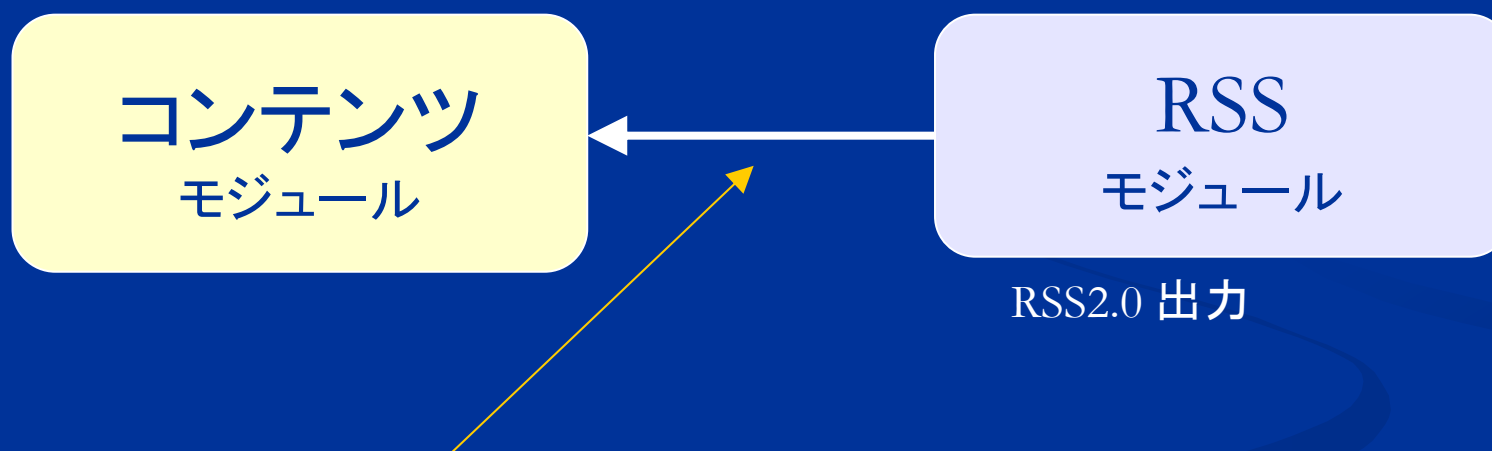
- **新モジュールを活用したモジュールの登場**

- 例) 「友達の友達」までに情報開示

- 特定カテゴリの情報をモジュール横断で表示

今後のXCL

■ 交換能



デリゲート経由でRSSモジュールの機能を利用

今後のXCL

■ 今まで

RSS専用プラグイン



RSS2.0 出力

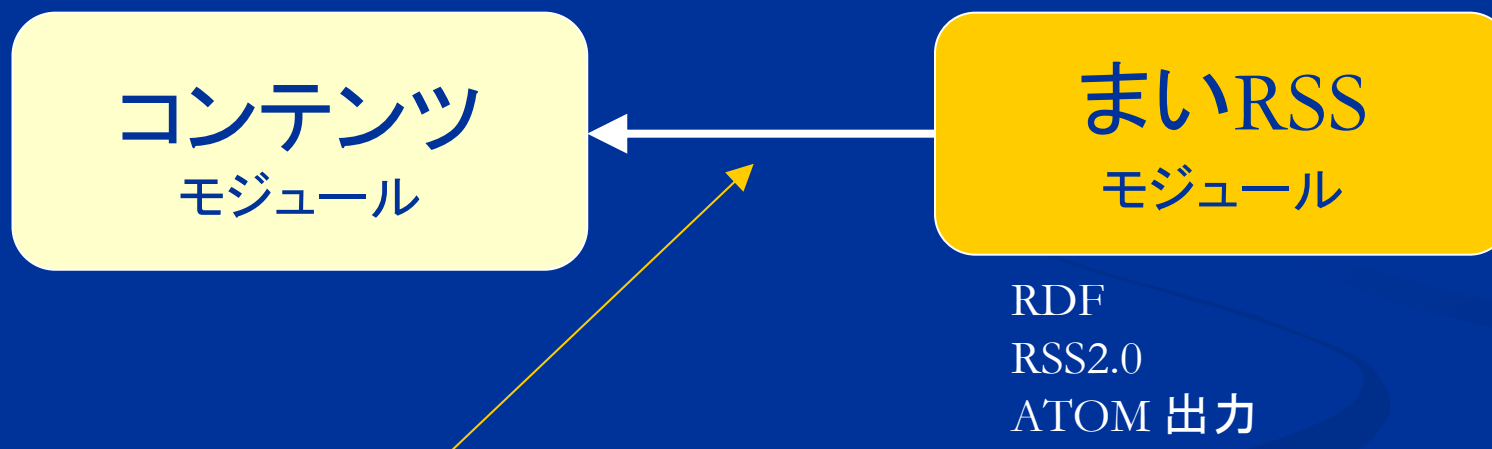


RDF
RSS2.0
ATOM 出力

まいRSS専用プラグイン

今後のXCL

- デリゲートのインタフェースさえ同じなら、RSSモジュールはお好みのものに交換可能



デリゲート経由でRSSモジュールの機能を利用

今後のXCL

今後もXOOPS Cube Legacy に乞御期待！

開発者の登場にも (我々が) 期待